

# HSBC 香港 インターネットバンキング ご利用開始のお手続き

Internet Banking Activation Manual  
**2016.08**

口座開設後、早めのログインをお勧めします。

ログインURL <http://www.hsbc.com.hk>

## 目次

はじめに .....	6
《 1 》ご利用を開始するための、パソコンでのお手続き .....	7
《 2 》パスワード生成機「セキュリティデバイス」の発送依頼のお手続き .....	13
(ご参考) 2台目以降のセキュリティデバイスの再発行依頼 .....	16
《 3 》「セキュリティデバイス」登録のお手続き .....	18
(1) セキュリティデバイスに PIN を設定する .....	19
(重要) セキュリティコードの表示方法 .....	20
(2) セキュリティデバイスのアクティベーション (有効化手続き) .....	21
《 4 》郵送での「セキュリティデバイス」登録のお手続き .....	27
《 5 》今後のログイン方法について .....	32
(ご参考) 2台目以降のセキュリティデバイスのお手続き .....	37
《 6 》新しいデバイスへインターネット上で切替登録する方法 .....	38
(予告) インターネットバンキングが一新します .....	40

## はじめに

この冊子は、これからインターネットバンキングのご利用いただくために必ず行っていただきたいお手続きについてご案内させていただきます。

- 《 1 》ご利用を開始するための、パソコンでのお手続き
- 《 2 》パスワード生成機「セキュリティデバイス」の発送依頼のお手続き
- 《 3 》セキュリティデバイスのアクティベーション（有効化手続き）
- 《 4 》郵送でのセキュリティデバイス登録のお手続き
- 《 5 》今後のログイン方法について
- 《 6 》新しいデバイスへインターネット上で切替登録する方法

ご案内させていただく手順に沿ってお手続きいただきますと、残高照会や振込、定期預金の開始のほか、株式取引などを、インターネットバンキングでいつでもご利用いただくことができます。

もしこの作業を行わないと・・・

残念ですが、せっかく香港で開設した **HSBC 香港** の口座の利用価値が失われてしまいます。

今回ご開設いただきました **HSBC 香港** の銀行口座は、開設だけが目的ではありません。

海外投資家となられる皆様の「道具」なのです。

ぜひ、この冊子のお手続きを行って、**HSBC 香港** の口座を活用しましょう。

## 《 1 》ご利用を開始するための、パソコンでのお手続き

～口座開設後、すみやかに「ユーザー名」「パスワード」を登録してください！

HSBC 香港では、全世界の顧客に対応できるように、非常に使いやすいインターネットバンキングを用意しています。

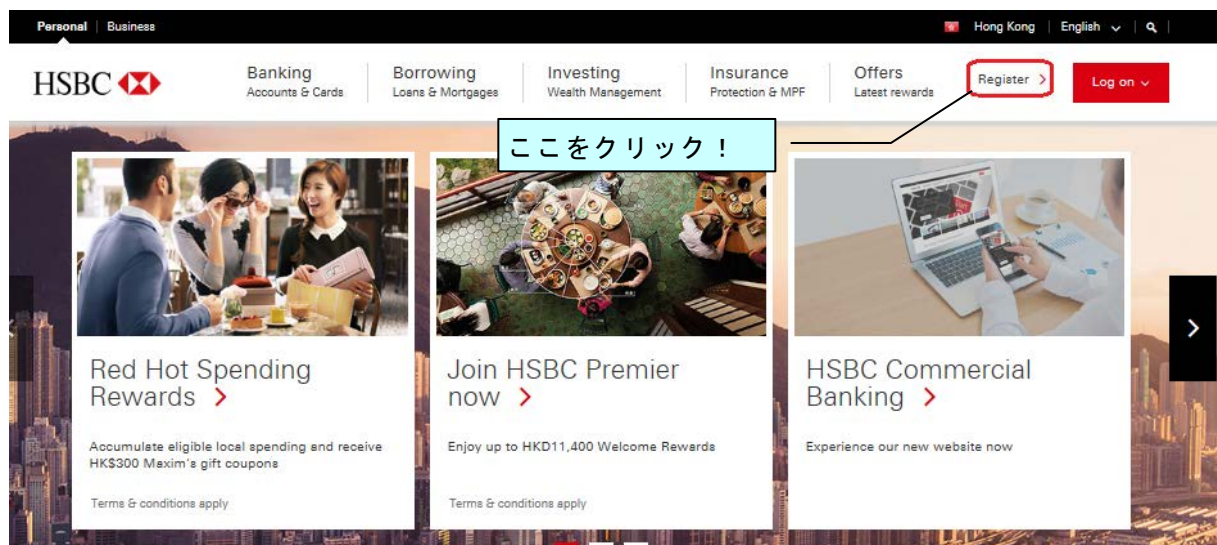

高度なセキュリティ水準を確保するため、利用開始にあっては、「ユーザー名」と「パスワード」「第二パスワード」を登録してインターネットバンキングを稼働させるための手続きを行う必要があります（レジスターまたは、アクティベーションといいます）。

アクティベーションは「ユーザー名」と「パスワード」「第二パスワード」を登録するだけですから、とても簡単な手続きですが、これを行わないとインターネットバンキングの利用ができません。HSBC 香港の口座開設後は、できるだけ速やか行ってください。

まず、HSBC 香港のホームページにアクセスします。（ <http://www.hsbc.com.hk/> ）

右上の「Register」をクリック。

## インターネットバンキングのトップページ



「パスワード」のすべての文字と「第二パスワード」の指定された文字を入力します。

「第二パスワード」の入力は、指定された文字のみです。

指定される文字は毎回異なりますが、いつも3種類の文字を指定されます。

『例：第二パスワード「anshoudaini」で、以下の画面の指定の通りに入力する場合』  
1st（1文字目）は「a」、3rd（3文字目）は「s」、5th（5文字目）は「o」と入力します。

「LOGON」をクリックして、インターネットバンキングにログインします。

これまでにご入力いただいた「ユーザー名」「パスワード」「第二パスワード」でログインできましたので、本人確認は完了です。

なお、ユーザー名やパスワードを何度も誤って入力するとブロック機能が働き、非常に面倒な手続きを行わないと解除できなくなりますので、もし2回間違ったら24時間以上経ってから（誤入力情報がクリアされます）再度同じ手順を行ってください。

「Continue」をクリックしますと、  
携帯電話にショートメール（SMS）が受信されます。

受信までに数秒かかりますので、あわてず待ちましょう。

携帯電話届くショートメール（SMS）は英文です。

ショートメール（SMS）が届いたら、  
本文の最後に書かれている6ケタの数字を入力します。



## Activate Your Security Device



**Step 4: Enter 6-digit Passcode**

A SMS passcode has been sent to your registered mobile phone.

You will find the reference code shown on your mobile phone is the same as the reference code on this screen. Please enter the corresponding 6-digit passcode to complete the activation.


Reference Code: (836)

6-digit Passcode:

**6ケタを入力**

**ここをクリック!**

**Continue**



入力したら、「Continue」をクリックします。

続いて、以下の画面が表示されます。

**INTERNET BANKING LOGON**


Identity Authentication

**Personal RMB Services for Non-Hong Kong Residents**

Enter Password: [.....] [Forgot your password?](#)

Enter Security Code: [.....] [View video demo](#) **LOGON**

Press button to generate a Security Code.

Press and hold  to generate a Security Code.

Security Code

① パスワードを入力

② セキュリティコード(6ケタの数字)を入力

①②を入力したらここをクリック!


上の段に「パスワード」を入力したら、

「セキュリティデバイス」を操作して、セキュリティコードを表示させます。

表示されている6ケタの数字を下の段に入力します。※慌てずに入力しましょう。

「LOG ON」をクリックするとログイン完了です。以下のページになります。

ここからすべてのサービスをご利用いただくことができます。


**HSBC**  The world's local bank

My HSBC Banking Investments Cards Mortgages Loans Insurance MPF / ORSO Wealth Management Global View

You are here: My HSBC [PRINT](#) [HELP](#) You are logged on [LOG OFF](#)

**My HSBC**

Good afternoon! Welcome back to HSBC Internet Banking. The last time you used <Security Device mode> was on 04 Nov 2009 Wed at 20:16 (HKT).

 [View / create email messages](#)

**HSBC has been a trusted partner that you can always count on**

**My Quick Links**

- Make a Bill Payment
- Buy / Sell Currencies
- Make a Transfer
- Place a Time Deposit
- Buy Stocks
- Sell Stocks
- Charity Donation
- Corporate Events Info

Additional Quick Links [GO](#)

**MY ACCOUNTS** [SHOW](#)

**HSBC PREMIER** [SHOW](#)

Your Premier Relationship Manager

**QUICK QUOTE**

[Real-time Stock Quote](#)

Enter a stock code  
Please enter stock code: [GO](#)

[Search for a stock code](#)  
[Warrant info](#) [Refresh](#)

**STOCK EXPRESS** [ENTER](#)

**SUBSCRIBE IPO**

[Subscribe IPO / Apply for Stock IPO Loan](#)

**IMPORTANT NOTICE**

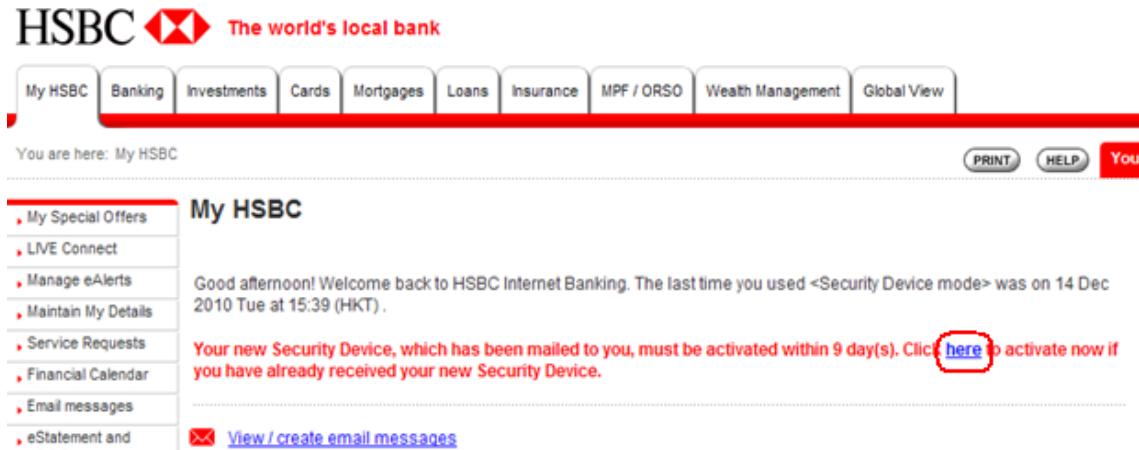
[HSBC Internet Banking Terms and Conditions](#) will be amended from 11 Oct 09



## 《 6 》新しいデバイスへインターネット上で切替登録する方法

1) 現在ご利用中の、古いセキュリティデバイスで、これまでのようにログオンします。

2) ログイン直後の画面は、「My HSBC」が表示されています。



お手元に新型セキュリティデバイスが届いていて、且つ、この画面に、セキュリティデバイスのアクティベーションをするように表示されている場合は、「here」をクリックすると、登録画面に変わります。

3) ここでは、「新しいセキュリティデバイス」のみを使います。

①新しいセキュリティデバイスのウラ面のシリアルナンバーを入力します。

②下の空欄に新しいデバイスで表示させたセキュリティコードを入力します。

③「Confirm」をクリックします。



< 制作者 >

CCM HongKong Limited

Suite 2012, 20/F., Tower1, The Gateway, 25 Canton road,  
Tsim Sha Tsui, Kowloon, HongKong

本書の全部、または一部を複写・複製、および磁気・光記憶媒体に  
入力することを禁じます。

Produced by



定価：本体 **1,000**円 +税